

Décorer des bocaux – technique de la bassine d'eau

Animateur : CPIE U Marinu



Matériel

- ✓ Des bocaux
- ✓ Les noms des étiquettes imprimées sur feuille papier
- ✓ Du scotch avec une largeur adaptée à la police de l'étiquette
- ✓ Une bassine d'eau chaude
- ✓ Une paire de ciseaux




Temps estimé

15 min




Réalisation



Découper le texte souhaité



Coller le texte sur un morceau de scotch (texte côté collant)




Découper le scotch au plus près du papier



Tremper le tout dans de l'eau chaude jusqu'à ce que le morceau se recroqueville



Frotter le papier délicatement entre vos doigts pour le retirer et ne garder que les lettres noires sur le scotch



Puis coller l'étiquette sur le bocal

