



## ACTIONS TRI & PREVENTION

### # Collecteurs Tri



### # Bricolages 100% récup'



### # Recyclage des bouchons en plastique

En mai/juin, les élèves ont recyclé les bouchons collectés dans les locaux du FabLab. Ils ont ainsi découvert toutes les étapes de transformation du plastique (paillettes, granulés, ...) puis réaliser un nouvel objet en plastique recyclé : le labyrinthe du Minotaure (d'après la légende Thésée qu'ils ont étudié cette année).

### # Outils Pédagogiques



Tout au long de l'année la directrice récupère des déchets (bouchons, cartons, boîte d'œufs, enveloppes, ...) pour concevoir des outils et des supports éducatifs.

### # Et d'autres actions encore ...

- ✓ La réutilisation du papier pour dessiner ou bricoler
- ✓ Le participation au programme « Agri Gusti »
- ✓ Le jardin collectif en partenariat avec l'EHPAD





## ACTIONS PREVENTION



*# Goûter « fruité »*





Durant toute l'année, les enfants découvrent et mangent les fruits de saison pour le goûter.



*# Atelier Cuisine*



Toutes les semaines, les enfants participent à un atelier cuisine où ils élaborent leur collation.




**Bravu !**





## ACTIONS PREVENTION

# MAXI



# MINI

  
Zéro Déchet

*# Goûter « mini VS maxi déchets ».*

Pour clôturer la fin de l'année en beauté, la directrice doit organiser un goûter « maxi VS mini déchets » !

Pour cela, les enfants vont participer à deux goûters :

- ✓ un goûter « maxi déchets » en utilisant un maximum d'aliments emballés, voir suremballés et du matériel jetable,
- ✓ un goûter « mini déchets » en favorisant du matériel réutilisable.

Après chaque goûter, les élèves trieront puis pèseront leurs déchets.

Ils pourront ainsi visualiser la quantité de déchets générés durant un repas et prendre conscience qu'un geste simple, comme utiliser une gourde au quotidien, permet de réduire considérablement nos déchets.

