

Fabriquer des bijoux en chambre à air



Matériel

- ✓ Chambre à air de vélo
- ✓ Ciseaux
- ✓ Crayon de papier
- ✓ Pince perforatrice
- ✓ Pinces plates de tailles diverses
- ✓ Fil d'étain



Durée de l'atelier

2 Heures




Réalisation




Découper un morceau de chambre à air d'une taille adaptée au projet



Nettoyer la chambre à air à l'eau et au savon




Dessiner les traits de découpe



Découper et/ou perforer en suivant les traits de découpe



Former les attaches avec le fil en étain



Assembler l'ensemble pour former le bijou

