

# CREER DES BIJOUX avec des chutes de tissus



## Matériel

- ✓ chutes de tissu
- ✓ fil
- ✓ aiguille ou machine à coudre
- ✓ fermoirs
- ✓ base de boucle d'oreilles (type punaise)
- ✓ vieux bracelets à recouvrir
- ✓ colle
- ✓ coquillages ou perles pour agrémenter




## Temps estimé

2 Heures




## Réalisation




Couper des bandes de tissus de 30 à 50 cm de long...



Tresser 5 bandes...



Coudre la tresse à ses extrémités...



Pincer le fermoir...



Collier composé d'une tresse serrée et d'une bande épaisse juste enroulée



Bracelets composés d'une seule tresse



Collier composé de deux tresses

