



LES INDICATEURS RÉGIONAUX

(SYVADEC ©-source Open data SYVADEC et données des intercommunalités)

Tous les indicateurs régionaux sont calculés sur les déchets issus des intercommunalités de Corse (DMA) et hors gravats



COLLECTE SÉLECTIVE

emballages, papier et verre

18 329 t
soit 8 % des DMA

57 kg/hab.

Données nationales 76 kg/hab.



BIODÉCHETS

1 219 t
soit 1% des DMA

4 kg/hab.



RECYCLERIES

56 238 t
173 kg/hab.

Valorisables de recyclerie **39 465 t**
(70 % des flux entrants),
soit 18 % des DMA 122kg/hab.

Résiduels de recyclerie **16 774 t**
(30 % des flux entrants) 52 kg/hab.



ORDURES MÉNAGÈRES

146 991 t
soit 66 % des DMA

453 kg/hab.

Données nationales 261 kg/hab.

Impact du tourisme sur la production des déchets ménagers en Corse

Le nombre de nuitées (source ATC) traduit en équivalent habitant représente une augmentation de population lissée à l'année de 82 876 éq. hab. soit 26 % de population en plus. Population totale incluant le tourisme : 407 088 éq. hab.

Les indicateurs en équivalent hab. :

DMA : 547 kg/eq. hab.

OM : 361 kg/eq. hab.

Recyclerie : 138 kg/eq. hab.

Collecte sélective : 45 kg/eq. hab.

Total valorisables : 145 kg/eq. hab.

En Corse, on produit 687 kg de déchets par an et par habitant.
Données nationales 514 kg/hab.

TAUX DE TRI :

26 %
soit 182 kg/hab.

TAUX DE RÉSIDUELS :

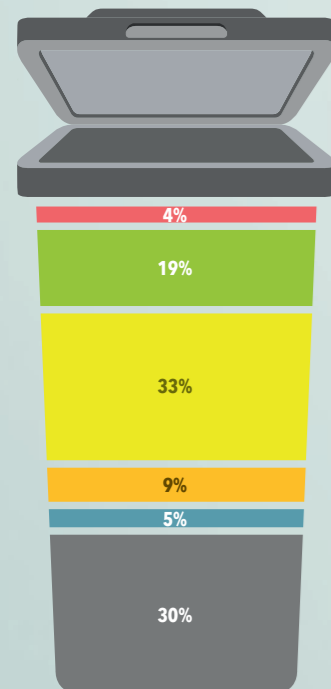
74 %
Soit 505 kg/hab.

TAUX D'EFFICACITÉ DES COLLECTES SÉLECTIVES :

30 %

POTENTIEL VALORISABLE RESTANT À CAPTER :

70 % DES OM



- Gaspillage alimentaire
- Biodéchets
- Déchets recyclables
- Ext. consignes tri
- Autres collectes
- Déchets résiduels

Indicateurs de Performance

#2017

NOTRE ACTIVITE

PREVENTION,
VALORISATION
TRAITEMENT

TERRITOIRE

19
intercommunalités
323 communes

302 457
habitants
Insee

Suite à la réforme territoriale de janvier 2017, l'ensemble des 19 intercommunalités de Corse sont adhérentes au SYVADEC pour tout ou partie de leurs communes.

EQUIPEMENTS

25 infrastructures
en régie sur toute la Corse

14 recycleries
Couvre 64 % de la population

10 quais de transfert (OM et Tri)
Couvre 82% de la population

1 ISDND

RESSOURCES HUMAINES

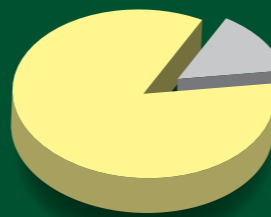


77 agents

79 % Services techniques
21 % Services supports

NOTRE BUDGET

BUDGET 2017



Budget de fonctionnement :
33 569 124€ (92%)

Budget d'investissement :
2 867 630 € (8%)

RECETTE DE FONCTIONNEMENT



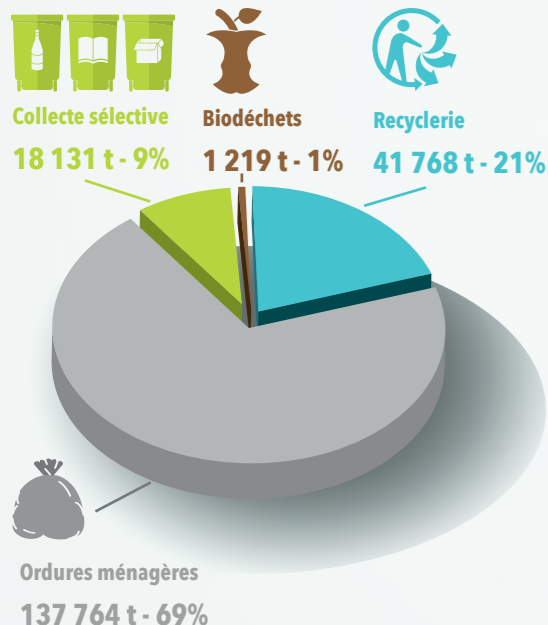
8% - Excédent reporté N-1

7% - Soutien
Eco-organismes

5% - Ventes des matériaux
et prestations de services

80% - Cotisations adhérents

DECHETS TRAITES



198 882 t
de déchets traités (↗ de 4 %)

98%
de déchets ménagers et assimilés (DMA)

2%
de déchets des professionnels

86%
des DMA produits en Corse
sont gérés par le SYVADEC

VALORISATION

17 filières de recyclage

**7 partenariats avec des
Eco-Organismes**

**49 176 t envoyées sur les filières
de recyclage**

CONTRIBUTION DES TERRITOIRES



Une cotisation
en faveur du recyclage
Montant global des cotisations :
29 008 120 €

Cotisation de base* : 144 € / t résiduelle
Cotisation transfert : 45 € / t résiduelle
Cotisation recyclerie : 36 € / t résiduelle

SOUTIEN AU TRI



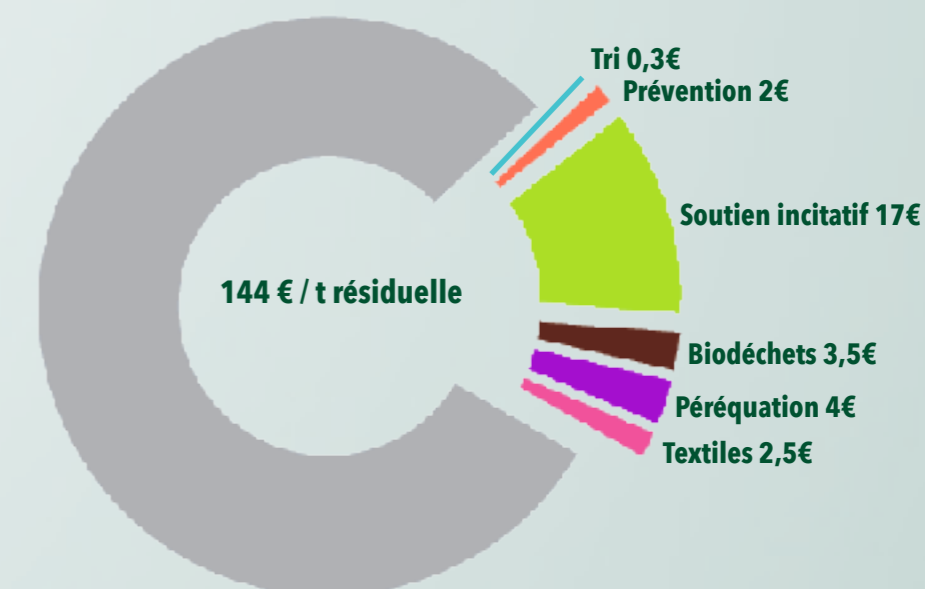
Montant global : **2 466 177 €**
reversés aux intercommunalités au prorata
des tonnages triés

98 €
par tonne de tri livrée sur une plateforme
du SYVADEC

27 €
par tonne de meubles triés

97 €
par tonne de DEEE triés

*Décomposition de la cotisation de base



Ordures ménagères résiduelles **115€**

** Péréquation pour les EPCI accueillant des ISDND



35
écoles labellisées

85
écoles labellisées
depuis le début du programme en 2016
soit 1/3 des écoles de Corse.

14
cantines et centrales de restauration ac-
compagnées à la lutte contre le gaspillage
alimentaire

PLAN COMPOSTAGE



1 989
composteurs individuels distribués.

15 328
composteurs individuels, partagés ou
collectifs distribués depuis le début du plan
en 2009.

TEXTILES



124
bornes textiles

2 kg/hab.
de textiles collectés.

NOUVEAU : SOUTIEN AU RÉEMPLOI



3
ressourceries associatives lauréates de
l'appel à projet du SYVADEC